

# AUTOTRANSPORTER

PREISLISTE

**BRIAN JAMES TRAILERS**

» Connected to you



DEUTSCHLAND

# INHALT

- 03 CAR HAULER
- 05 C TRANSPORTER
- 07 A TRANSPORTER
- 09 T TRANSPORTER
- 11 RACE SHUTTLE 2 & 3
- 13 RACE SPORT
- 15 UNIVERSELLE OPTIONEN



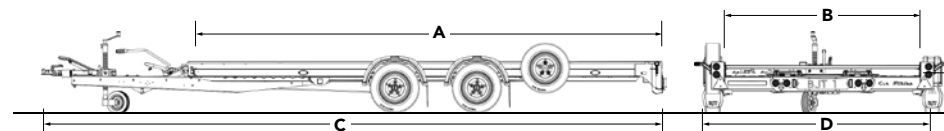
Alle Brian James Anhänger entsprechen den EEC Dir 2007/46 Richtlinien.

**BRIAN JAMES TRAILERS**

in Assoziation mit

**AL-KO**  
QUALITY FOR LIFE

## CAR HAULER SERIENAUSSTATTUNG



| BESTELLNUMMER   | 145-1210     | 145-3210     |
|---|--------------|--------------|
| <b>GEWICHTE</b>   |              |              |
| Zulässiges Gesamtgewicht kg   | 2.700        | 2.700        |
| Maximale Zuladung kg  | 2.169        | 2.131        |
| Leergewicht kg  | 531          | 569          |
| <b>ABMESSUNGEN</b>  |              |              |
| Ladeflächenlänge m <b>A</b>   | 4,00         | 4,90         |
| Ladeflächenbreite m <b>B</b>  | 2,00         | 2,00         |
| Gesamtlänge m <b>C</b>  | 5,58         | 6,48         |
| Gesamtbreite m <b>D</b>   | 2,44         | 2,44         |
| Ladefläche Höhe m (unbeladen, mit 12" Serienbereifung) <b>E</b>                           | 0,43         | 0,43         |
| Kupplungshöhe (beladen, mitte Kugelkopf)  | 0,47         | 0,47         |
| <b>FAHRWERK</b>   |              |              |
| Achsen  | 2            | 2            |
| Radgröße  | 12" (155/70) | 12" (155/70) |
| Stützrad, geriffelt   | ●            | ●            |
| Ersatzrad mit Halterung seitl. der Ladefläche   | ●            | ●            |
| <b>RAMPEN</b>   |              |              |
| Lochstahlrampen, verzinkt, 1,70m  | ●            | ●            |
| <b>AUSSENBEREICH</b>  |              |              |
| Farbe der Karosserie - Schwarz  | ●            | ●            |
| <b>DIEBSTAHLSCHUTZ</b>  |              |              |
| Kupplungskopf mit integriertem Schloss  | ●            | ●            |
| <b>BELEUCHTUNG</b>  |              |              |
| 12 V LED-Beleuchtung, Positionsleuchten, Rückleuchten, Blinker und Kennzeichenbeleuchtung | ●            | ●            |
| <b>GARANTIE</b>   |              |              |
| 5 Jahre Garantie auf das Fahrgestell  | ●            | ●            |
| <b>LIEFERUNG</b>  |              |              |
| Lieferkosten zum Händler  | ●            | ●            |
| <b>PREIS</b>  |              |              |
| EUR inkl. MwSt.   | 4.998,00     | 5.474,00     |
| EUR exkl. MwSt.   | 4.200,-      | 4.600,-      |

# CAR HAULER

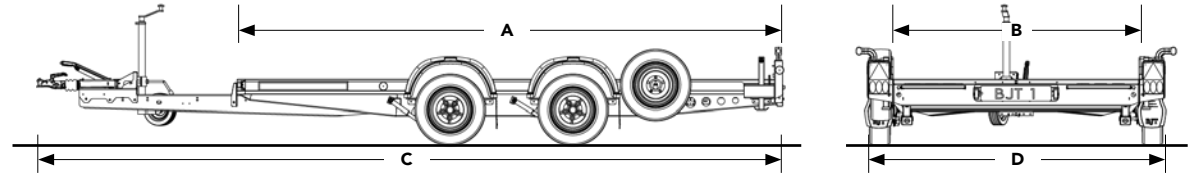
## SONDERAUSSTATTUNG

|  | EUR<br>inkl. MwSt. | EUR<br>exkl. MwSt. |
|--|--------------------|--------------------|
| <b>RÄDER</b>   |                    |                    |
| Aluminiumfelgen - 12", Silber, inkl. Diebstahlsicherung - Ersatzrad Aluminium    | 892,50             | 750,-              |
| Aluminiumfelgen - 12", Anthrazit, inkl. Diebstahlsicherung - Ersatzrad Aluminium | 1.106,70           | 930,-              |
| <b>WINDEN</b>  |                    |                    |
| Manuelle Winde, automatische Bremsfunktion, mittige Umlenkrolle                  | 523,60             | 440,-              |
| <b>BEDIENUNG</b>   |                    |                    |
| Hydraulische Kippfunktion für einen geringen Auffahrwinkel                       | 999,60             | 840,-              |
| <b>BELADUNG</b>  |                    |                    |
| Leichte Zusatzrampen - extrem niedriger Auffahrwinkel (Paar)                     | 226,10             | 190,-              |
| Stützfüße, seitlich angebracht, für Nutzung ohne hydraulische Kippfunktion       | 154,70             | 130,-              |
| <b>STAURAUUM</b>   |                    |                    |
| Reifenregal inkl. Diebstahlsicherung und Gurt-Set                                | 797,30             | 670,-              |
| <b>LADUNGSSICHERUNG</b>  |                    |                    |
| Radstopper, verstellbar, geschraubt (2er-Set), flache Ausführung                 | 154,70             | 130,-              |

Weitere Optionen und Informationen zu zusätzlicher Ladungssicherung und Sicherheit finden Sie auf Seite 15

# C TRANSPORTER

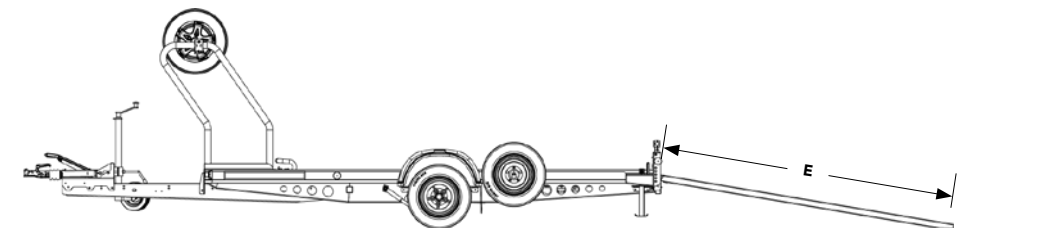
## SERIENAUSSTATTUNG



| BESTELLNUMMER   | 126-1011     | 126-1111     | 126-1211     | 126-1221     | 126-2002     | 126-2012     | 126-2112     | 126-2213     | 126-2223     | 126-2323     | 126-2423     |
|---|--------------|--------------|--------------|--------------|--------------|--------------|--------------|--------------|--------------|--------------|--------------|
| <b>GEWICHTE</b>   |              |              |              |              |              |              |              |              |              |              |              |
| Zulässiges Gesamtgewicht kg                             | 1.500        | 1.500        | 1.500        | 1.500        | 2.000        | 2.000        | 2.000        | 2.600        | 2.600        | 2.600        | 2.600        |
| Maximale Zuladung kg                                    | 1.060        | 1.010        | 973          | 968          | 1.445        | 1.425        | 1.388        | 1.970        | 1.955        | 1.930        | 1.905        |
| Leergewicht kg  | 440          | 490          | 527          | 532          | 555          | 575          | 612          | 630          | 645          | 670          | 695          |
| <b>ABMESSUNGEN</b>                                      |              |              |              |              |              |              |              |              |              |              |              |
| Ladeflächenlänge m A                                    | 2,70         | 3,20         | 3,70         | 3,70         | 3,30         | 3,30         | 3,70         | 4,00         | 4,00         | 4,50         | 5,00         |
| Ladeflächenbreite m B                                   | 1,80         | 1,80         | 1,80         | 2,00         | 1,70         | 1,80         | 1,80         | 1,80         | 2,00         | 2,00         | 2,00         |
| Gesamtlänge m C   | 4,18         | 4,68         | 5,18         | 5,18         | 4,72         | 4,72         | 5,18         | 5,48         | 5,48         | 5,98         | 6,48         |
| Gesamtbreite m D  | 2,18         | 2,18         | 2,18         | 2,38         | 2,08         | 2,18         | 2,18         | 2,18         | 2,38         | 2,38         | 2,38         |
| Ladefläche Höhe m                                       | 0,42         | 0,42         | 0,42         | 0,42         | 0,42         | 0,42         | 0,42         | 0,42         | 0,42         | 0,42         | 0,42         |
| Kupplungshöhe (beladen, mitte Kugelkopf)                | 0,40         | 0,40         | 0,40         | 0,40         | 0,40         | 0,40         | 0,40         | 0,40         | 0,40         | 0,40         | 0,40         |
| <b>FAHRWERK</b>   |              |              |              |              |              |              |              |              |              |              |              |
| Radgröße  | 12" (155/70) | 12" (155/70) | 12" (155/70) | 12" (155/70) | 12" (155/70) | 12" (155/70) | 12" (155/70) | 12" (155/70) | 12" (155/70) | 12" (155/70) | 12" (155/70) |
| Achsen  | 1            | 1            | 1            | 1            | 2            | 2            | 2            | 2            | 2            | 2            | 2            |
| Ersatzrad   | ●            | ●            | ●            | ●            | ●            | ●            | ●            | ●            | ●            | ●            | ●            |
| Stützrad Schwerlast (H.D.) 48 mm (glatte Halterung)     | ●            | ●            | ●            | ●            | —            | —            | —            | —            | —            | —            | —            |
| Stützrad Schwerlast (H.D.) 48 mm (geriffelte Halterung) | —            | —            | —            | —            | ●            | ●            | ●            | ●            | ●            | ●            | ●            |
| <b>RAMPEN</b>   |              |              |              |              |              |              |              |              |              |              |              |
| Lochstahl-Rampen, verzinkt, 1,90 m E                    | ●            | ●            | ●            | ●            | —            | —            | —            | —            | —            | —            | —            |
| Lochstahl-Rampen, verzinkt, 2,40 m E                    | —            | —            | —            | —            | ●            | ●            | ●            | ●            | ●            | ●            | ●            |
| <b>AUSSENBEREICH</b>                                    |              |              |              |              |              |              |              |              |              |              |              |
| Farbe der Karosserie - Sargasso Blau                    | ●            | ●            | ●            | ●            | ●            | ●            | ●            | ●            | ●            | ●            | ●            |
| Lochstahl Ladefläche mit Siebruckplatte mittig          | ●            | ●            | ●            | ●            | ●            | ●            | ●            | ●            | ●            | ●            | ●            |
| <b>DIEBSTAHLSCHUTZ</b>                                  |              |              |              |              |              |              |              |              |              |              |              |
| Kupplungskopf mit integriertem Schloss                  | ●            | ●            | ●            | ●            | ●            | ●            | ●            | ●            | ●            | ●            | ●            |
| <b>GARANTIE</b>   |              |              |              |              |              |              |              |              |              |              |              |
| 5 Jahre Garantie auf das Fahrgestell                    | ●            | ●            | ●            | ●            | ●            | ●            | ●            | ●            | ●            | ●            | ●            |
| <b>LIEFERUNG</b>  |              |              |              |              |              |              |              |              |              |              |              |
| Lieferkosten zum Händler                                | ●            | ●            | ●            | ●            | ●            | ●            | ●            | ●            | ●            | ●            | ●            |
| <b>PREIS</b>  |              |              |              |              |              |              |              |              |              |              |              |
| EUR inkl. MwSt.   | 4.224,50     | 4.462,50     | 4.760,00     | 4.760,00     | 5.533,50     | 5.533,50     | 5.771,50     | 6.009,50     | 6.009,50     | 6.247,50     | 6.545,00     |
| EUR exkl. MwSt.   | 3.550,-      | 3.750,-      | 4.000,-      | 4.000,-      | 4.650,-      | 4.650,-      | 4.850,-      | 5.050,-      | 5.050,-      | 5.250,-      | 5.500,-      |

# C TRANSPORTER

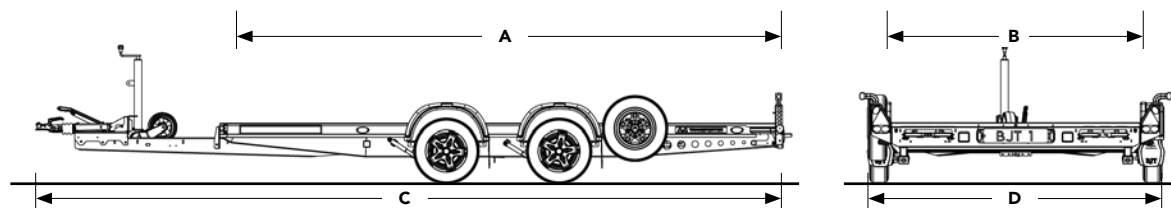
## SONDERAUSSTATTUNG



|  | EUR<br>inkl. MwSt. | EUR<br>exkl. MwSt. |
|--|--------------------|--------------------|
| <b>RÄDER</b>   |                    |                    |
| Aluminiumfelgen – 3x 12", Silber, inkl. Diebstahlsicherung (für 1-Achser)  | 535,50             | 450,-              |
| Aluminiumfelgen – 3x 12", Anthrazit / poliert, inkl. Diebstahlsicherung (für 1-Achser)   | 666,40             | 560,-              |
| Aluminiumfelgen – 5x 12", Silber, inkl. Diebstahlsicherung (für 2-Achser)  | 892,50             | 750,-              |
| Aluminiumfelgen – 5x 12", Anthrazit / poliert, inkl. Diebstahlsicherung (für 2-Achser)   | 1.106,70           | 930,-              |
| <b>WINDEN</b>  |                    |                    |
| Manuelle Winde, 2-Gang, 3-Fach verstellbar, Kabel Stahl  | 476,00             | 400,-              |
| Manuelle Winde, automatische Bremsfunktion, 6-Fach verstellbar   | 595,00             | 500,-              |
| Elektrische Winde, 2045kg, ohne Stromversorgung (nicht erhältlich in Kombination mit Benzinkanister-Staubox) <b>nur für 2-Achser verfügbar</b> | 940,10             | 790,-              |
| Batterie 12V, tragbar, Power Pack  | 476,00             | 400,-              |
| <b>BELADUNG</b>  |                    |                    |
| Stützfüße  | 261,80             | 220,-              |
| <b>LADEFLÄCHE</b>  |                    |                    |
| Reifenschutzmatten (4er-Set) zum Schutz von Slick-Bereifung  | 178,50             | 150,-              |
| <b>STAUHAUM</b>  |                    |                    |
| Bezinkanister-Staubox, abschließbar, 2 Türen, für bis zu 3 x 20 Liter Benzinkanister – wahlweise in Sargasso Blau                              | 345,10             | 290,-              |
| Reifenregal inkl. Diebstahlsicherung und Gurt-Set  | 797,30             | 670,-              |
| <b>LADUNGSSICHERUNG</b>  |                    |                    |
| Radstopper, verstellbar, geschraubt, flache Ausführung   | 166,60             | 140,-              |
| Radstopp-Bügel, rot, vollständig ohne Werkzeug verstellbar (2er-Set)   | 226,10             | 190,-              |

Weitere Optionen und Informationen zu zusätzlicher Ladungssicherung und Sicherheit finden Sie auf Seite 15

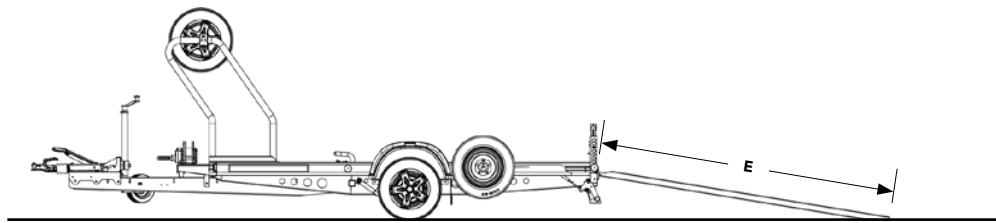
## A TRANSPORTER SERIENAUSSTATTUNG



| BESTELLNUMMER  | 125-1011     | 125-1111     | 125-1211     | 125-1312     | 125-2002     | 125-2112     | 125-2213     | 125-2223     | 125-2323     | 125-2324     | 125-2423     | 125-2424     |
|--|--------------|--------------|--------------|--------------|--------------|--------------|--------------|--------------|--------------|--------------|--------------|--------------|
| <b>GEWICHTE</b>  |              |              |              |              |              |              |              |              |              |              |              |              |
| Zulässiges Gesamtgewicht kg  | 1.500        | 1.500        | 1.500        | 1.500        | 2.000        | 2.000        | 2.600        | 2.600        | 2.600        | 3.000        | 2.600        | 3.000        |
| Maximale Zuladung kg   | 1.060        | 1.010        | 973          | 955          | 1.445        | 1.388        | 1.970        | 1.955        | 1.930        | 2.320        | 1.905        | 2.295        |
| Leergewicht kg   | 440          | 490          | 527          | 545          | 555          | 612          | 630          | 645          | 670          | 680          | 695          | 705          |
| <b>ABMESSUNGEN</b>   |              |              |              |              |              |              |              |              |              |              |              |              |
| Ladeflächenlänge m A   | 2,70         | 3,20         | 3,70         | 4,00         | 3,30         | 3,70         | 4,00         | 4,00         | 4,50         | 4,50         | 5,00         | 5,00         |
| Ladeflächenbreite m B  | 1,80         | 1,80         | 1,80         | 2,00         | 1,70         | 1,80         | 1,80         | 2,00         | 2,00         | 2,00         | 2,00         | 2,00         |
| Gesamtlänge m C  | 4,24         | 4,74         | 5,24         | 5,53         | 4,77         | 5,24         | 5,54         | 5,54         | 6,04         | 6,04         | 6,54         | 6,54         |
| Gesamtbreite m D   | 2,18         | 2,18         | 2,18         | 2,38         | 2,08         | 2,18         | 2,18         | 2,38         | 2,38         | 2,38         | 2,38         | 2,38         |
| Ladefläche Höhe m  | 0,42         | 0,42         | 0,42         | 0,42         | 0,42         | 0,42         | 0,42         | 0,42         | 0,42         | 0,42         | 0,42         | 0,42         |
| Kupplungshöhe (beladen, mitte Kugelkopf) m                                       | 0,40         | 0,40         | 0,40         | 0,40         | 0,40         | 0,40         | 0,40         | 0,40         | 0,40         | 0,40         | 0,40         | 0,40         |
| <b>FAHRWERK</b>  |              |              |              |              |              |              |              |              |              |              |              |              |
| Radgröße   | 12" (155/70) | 12" (155/70) | 12" (155/70) | 12" (155/70) | 12" (155/70) | 12" (155/70) | 12" (155/70) | 12" (155/70) | 12" (155/70) | 12" (155/70) | 12" (155/70) | 12" (155/70) |
| Achsen   | 1            | 1            | 1            | 1            | 2            | 2            | 2            | 2            | 2            | 2            | 2            | 2            |
| Ersatzrad  | •            | •            | •            | •            | •            | •            | •            | •            | •            | •            | •            | •            |
| Stützrad Schwerlast (H.D.) 48 mm (geriffelte Halterung)                          | •            | •            | •            | •            | —            | —            | —            | —            | —            | —            | —            | —            |
| Automatikstützrad H.D. 60mm  | —            | —            | —            | —            | •            | •            | •            | •            | •            | •            | •            | •            |
| <b>RAMPEN</b>  |              |              |              |              |              |              |              |              |              |              |              |              |
| Lochstahl-Rampen, verzinkt, 1,90 m E   | •            | •            | •            | •            | —            | —            | —            | —            | —            | —            | —            | —            |
| Lochstahl-Rampen, verzinkt, 2,40 m E   | —            | —            | —            | —            | •            | •            | •            | •            | •            | •            | •            | •            |
| Stützfüße  | •            | •            | •            | •            | •            | •            | •            | •            | •            | •            | •            | •            |
| <b>STAURAUUM</b>   |              |              |              |              |              |              |              |              |              |              |              |              |
| Front-Bodenstaubbox, Deckel Federunterstützt                                     | •            | •            | •            | •            | •            | •            | •            | •            | •            | •            | •            | •            |
| <b>AUSSENBEREICH</b>   |              |              |              |              |              |              |              |              |              |              |              |              |
| Farbe der Karosserie - wahlweise in Sargasso Blau, Poppy Rot, Anthrazit, Schwarz | •            | •            | •            | •            | •            | •            | •            | •            | •            | •            | •            | •            |
| Lochstahl Ladefläche mit Siebrückplatte mittig                                   | •            | •            | •            | •            | •            | •            | •            | •            | •            | •            | •            | •            |
| <b>DIEBSTAHLSCHUTZ</b>   |              |              |              |              |              |              |              |              |              |              |              |              |
| Kupplungskopf mit integriertem Schloss   | •            | •            | •            | •            | •            | •            | •            | •            | •            | •            | •            | •            |
| <b>GARANTIE</b>  |              |              |              |              |              |              |              |              |              |              |              |              |
| 5 Jahre Garantie auf das Fahrgestell   | •            | •            | •            | •            | •            | •            | •            | •            | •            | •            | •            | •            |
| <b>LIEFERUNG</b>   |              |              |              |              |              |              |              |              |              |              |              |              |
| Lieferkosten zum Händler   | •            | •            | •            | •            | •            | •            | •            | •            | •            | •            | •            | •            |
| <b>PREIS</b>   |              |              |              |              |              |              |              |              |              |              |              |              |
| EUR inkl. MwSt.  | 5.176,50     | 5.474,00     | 5.831,00     | 5.950,00     | 6.664,00     | 6.842,50     | 7.199,50     | 7.199,50     | 7.437,50     | 7.735,00     | 7.556,50     | 7.973,00     |
| EUR exkl. MwSt.  | 4.350,-      | 4.600,-      | 4.900,-      | 5.000,-      | 5.600,-      | 5.750,-      | 6.050,-      | 6.050,-      | 6.250,-      | 6.500,-      | 6.350,-      | 6.700,-      |

# A TRANSPORTER

## SONDERAUSSTATTUNG

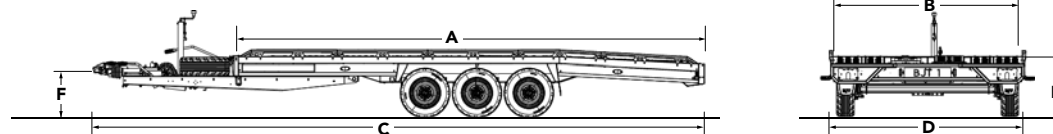


| RÄDER  | EUR<br>inkl. MwSt. | EUR<br>exkl. MwSt. |
|--|--------------------|--------------------|
| Aluminiumfelgen – 3x 12", Silber, inkl. Diebstahlsicherung (für 1-Achser)  | 535,50             | 450,-              |
| Aluminiumfelgen – 3x 12", Anthrazit / poliert, inkl. Diebstahlsicherung (für 1-Achser)   | 666,40             | 560,-              |
| Aluminiumfelgen – 5x 12", Silber, inkl. Diebstahlsicherung (für 2-Achser)  | 892,50             | 750,-              |
| Aluminiumfelgen – 5x 12", Anthrazit / poliert, inkl. Diebstahlsicherung (für 2-Achser)   | 1.106,70           | 930,-              |
| WINDEN   |                    |                    |
| Manuelle Winde, 2-Gang, 3-Fach verstellbar, Kabel Stahl  | 476,00             | 400,-              |
| Manuelle Winde, automatische Bremsfunktion, 6-Fach verstellbar   | 595,00             | 500,-              |
| Elektrische Winde, 2045kg, ohne Stromversorgung (nicht erhältlich in Kombination mit Benzinkanister-Staubox) <b>nur für 2-Achser verfügbar</b>   | 940,10             | 790,-              |
| Batterie 12V, tragbar, Power Pack  | 476,00             | 400,-              |
| LADEFLÄCHE   |                    |                    |
| Reifenschutzmatten (4er-Set) zum Schutz von Slick-Bereifung  | 178,50             | 150,-              |
| STAUHAUM   |                    |                    |
| Bezinkanister-Staubox, abschließbar, 2 Türen, für bis zu 3 x 20 Liter Benzinkanister – wahlweise in Sargasso Blau, Poppy Rot, Anthrazit, Schwarz | 345,10             | 290,-              |
| Reifenregal inkl. Diebstahlsicherung und Gurt-Set  | 797,30             | 670,-              |
| LADUNGSSICHERUNG   |                    |                    |
| Radstopper, verstellbar, geschraubt, flache Ausführung   | 166,60             | 140,-              |
| Radstopp-Bügel, rot, vollständig ohne Werkzeug verstellbar (2er-Set)   | 226,10             | 190,-              |

Weitere Optionen und Informationen zu zusätzlicher Ladungssicherung und Sicherheit finden Sie auf Seite 15



## T TRANSPORTER SERIENAUSSTATTUNG



| MODELLREIHE   | 231          | 231          | 231          | 231          | 231          | 231          | 231          | 231          | 231          | 231          | 231          | 231          | 231          | 231          | 231          |
|---|--------------|--------------|--------------|--------------|--------------|--------------|--------------|--------------|--------------|--------------|--------------|--------------|--------------|--------------|--------------|
| MODELLCODE  | 5021-35-2-12 | 5021-35-3-10 | 5021-35-3-12 | 5022-35-2-12 | 5022-35-3-10 | 5022-35-3-12 | 5521-35-2-12 | 5521-35-3-10 | 5521-35-3-12 | 5522-35-2-12 | 5522-35-3-10 | 5522-35-3-12 | 5523-35-3-12 | 6022-35-3-12 | 6023-35-3-12 |
| <b>GEWICHTE / ABMESSUNGEN</b>   |              |              |              |              |              |              |              |              |              |              |              |              |              |              |              |
| Zulässiges Gesamtgewicht kg   | 3.500        | 3.500        | 3.500        | 3.500        | 3.500        | 3.500        | 3.500        | 3.500        | 3.500        | 3.500        | 3.500        | 3.500        | 3.500        | 3.500        | 3.500        |
| Maximale Zuladung kg  | 2.600        | 2.540        | 2.535        | 2.580        | 2.530        | 2.525        | 2.570        | 2.515        | 2.510        | 2.545        | 2.485        | 2.475        | 2.450        | 2.450        | 2.420        |
| Leergewicht kg  | 900          | 960          | 965          | 920          | 970          | 975          | 930          | 985          | 990          | 955          | 1.015        | 1.025        | 1.050        | 1.050        | 1.080        |
| Ladeflächenlänge m A  | 5,00         | 5,00         | 5,00         | 5,00         | 5,00         | 5,00         | 5,50         | 5,50         | 5,50         | 5,50         | 5,50         | 5,50         | 5,50         | 6,00         | 6,00         |
| Ladeflächenbreite m B   | 2,10         | 2,10         | 2,10         | 2,24         | 2,24         | 2,24         | 2,10         | 2,10         | 2,10         | 2,24         | 2,24         | 2,24         | 2,38         | 2,24         | 2,38         |
| Gesamtlänge m C   | 6,60         | 6,60         | 6,60         | 6,60         | 6,60         | 6,60         | 7,10         | 7,10         | 7,10         | 7,10         | 7,10         | 7,10         | 7,10         | 7,60         | 7,60         |
| Gesamtbreite m D  | 2,18         | 2,18         | 2,18         | 2,32         | 2,32         | 2,32         | 2,18         | 2,18         | 2,18         | 2,32         | 2,32         | 2,32         | 2,46         | 2,32         | 2,46         |
| Ladefläche Höhe m E   | 0,65         | 0,59         | 0,65         | 0,65         | 0,59         | 0,65         | 0,65         | 0,59         | 0,65         | 0,65         | 0,59         | 0,65         | 0,65         | 0,65         | 0,65         |
| Kupplungshöhe (beladen, mitte Kugelkopf) F                                | 0,39         | 0,39         | 0,39         | 0,39         | 0,39         | 0,39         | 0,39         | 0,39         | 0,39         | 0,39         | 0,39         | 0,39         | 0,39         | 0,39         | 0,39         |
| <b>FAHRWERK</b>   |              |              |              |              |              |              |              |              |              |              |              |              |              |              |              |
| Achsen  | 2            | 3            | 3            | 2            | 3            | 3            | 2            | 3            | 3            | 2            | 3            | 3            | 3            | 3            | 3            |
| Radgröße  | 12" (195/60) | 10" (195/55) | 12" (195/60) | 12" (195/60) | 10" (195/55) | 12" (195/60) | 12" (195/60) | 10" (195/55) | 12" (195/60) | 12" (195/60) | 10" (195/55) | 12" (195/60) | 12" (195/60) | 12" (195/60) | 12" (195/60) |
| Ersatzrad   | •            | •            | •            | •            | •            | •            | •            | •            | •            | •            | •            | •            | •            | •            | •            |
| Stützrad Schwerlast (H.D.) 48 mm (geriffelte Halterung), Turn-Lok         | •            | •            | •            | •            | •            | •            | •            | •            | •            | •            | •            | •            | •            | •            | •            |
| <b>AUSSENBEREICH</b>  |              |              |              |              |              |              |              |              |              |              |              |              |              |              |              |
| Farbe der Karosserie - Sargasso Blau, Poppy Rot, Anthrazit, Schwarz, Gelb | •            | •            | •            | •            | •            | •            | •            | •            | •            | •            | •            | •            | •            | •            | •            |
| Seitliche Reling (auch kostenlos ohne bestellbar)                         | •            | •            | •            | •            | •            | •            | •            | •            | •            | •            | •            | •            | •            | •            | •            |
| <b>BELADUNG</b>   |              |              |              |              |              |              |              |              |              |              |              |              |              |              |              |
| Lochstahlrampen - Set, Länge 1,80 m                                       | •            | •            | •            | •            | •            | •            | •            | •            | •            | •            | •            | •            | •            | •            | •            |
| <b>STAUHAUM</b>   |              |              |              |              |              |              |              |              |              |              |              |              |              |              |              |
| Bodenstaubbox, mittig   | •            | •            | •            | •            | •            | •            | •            | •            | •            | •            | •            | •            | •            | •            | •            |
| <b>BELEUCHTUNG / DIEBSTAHLSCHUTZ</b>                                      |              |              |              |              |              |              |              |              |              |              |              |              |              |              |              |
| LED Beleuchtung   | •            | •            | •            | •            | •            | •            | •            | •            | •            | •            | •            | •            | •            | •            | •            |
| Kupplungskopf mit integriertem Schloss                                    | •            | •            | •            | •            | •            | •            | •            | •            | •            | •            | •            | •            | •            | •            | •            |
| <b>GARANTIE</b>   |              |              |              |              |              |              |              |              |              |              |              |              |              |              |              |
| 5 Jahre Garantie auf das Fahrgestell                                      | •            | •            | •            | •            | •            | •            | •            | •            | •            | •            | •            | •            | •            | •            | •            |
| <b>PREIS</b>  |              |              |              |              |              |              |              |              |              |              |              |              |              |              |              |
| EUR inkl. MwSt.   | 8.925,00     | 10.115,00    | 10.174,50    | 9.639,00     | 10.650,50    | 10.710,00    | 9.639,00     | 10.829,00    | 10.888,50    | 10.234,00    | 11.364,50    | 11.483,50    | 12.257,00    | 12.257,00    | 12.911,50    |
| EUR exkl. MwSt.   | 7.500,-      | 8.500,-      | 8.550,-      | 8.100,-      | 8.950,-      | 9.000,-      | 8.100,-      | 9.100,-      | 9.150,-      | 8.600,-      | 9.550,-      | 9.650,-      | 10.300,-     | 10.300,-     | 10.850,-     |

# T TRANSPORTER

## SONDERAUSSTATTUNG

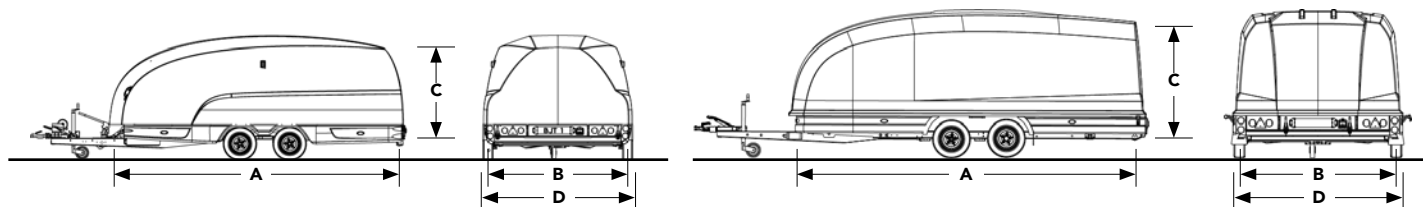
|  | EUR<br>inkl. MwSt. | EUR<br>exkl. MwSt. |
|--|--------------------|--------------------|
| <b>RÄDER</b>   |                    |                    |
| Aluminiumfelgen – 5x 12“, Silber, inkl. Diebstahlsicherung (für 2-Achser)  | 892,50             | 750,-              |
| Aluminiumfelgen – 5x 12“, Anthrazit / poliert, inkl. Diebstahlsicherung (für 2-Achser)   | 1.106,70           | 930,-              |
| Aluminiumfelgen – 7x 10“, Silber, inkl. Diebstahlsicherung (für 3-Achser)  | 1.249,50           | 1.050,-            |
| Aluminiumfelgen – 7x 10“, Anthrazit / poliert, inkl. Diebstahlsicherung (für 3-Achser)   | 1.558,90           | 1.310,-            |
| Aluminiumfelgen – 7x 12“, Silber, inkl. Diebstahlsicherung (für 3-Achser)  | 1.249,50           | 1.050,-            |
| Aluminiumfelgen – 7x 12“, Anthrazit / poliert, inkl. Diebstahlsicherung (für 3-Achser)   | 1.558,90           | 1.310,-            |
| <b>WINDEN</b>  |                    |                    |
| Manuelle Winde, Kabel Stahl, Umlenkrolle mittig - nicht in Verbindung mit Überfahrrampen   | 583,10             | 490,-              |
| Elektrische Winde, Warrior 8000 - 3600kg Zugkraft, Kabel Stahl, Umlenkrolle mittig, Kabelfernbedienung, ohne tragbarer Batterie                | 1.285,20           | 1.080,-            |
| Elektrische Winde, Warn 8000 - 3600kg Zugkraft, Kabel Stahl, Umlenkrolle mittig, Kabelfernbedienung, ohne tragbarer Batterie                   | 1.594,60           | 1.340,-            |
| Batterie 12V, tragbar, Power Pack  | 476,00             | 400,-              |
| <b>BEDIENUNG</b>   |                    |                    |
| Hydraulische Kippfunktion, manuelle Handpumpe  | 952,00             | 800,-              |
| Elektrische Kippfunktion, (nur in Verbindung mit 12V Stromversorgung zur Festinstallation)   | 1.451,80           | 1.220              |
| 12V Stromversorgung zur Festinstallation – Kit (für elektrische Winde u. elektrische Kippfunktion)   | 487,90             | 410,-              |
| Ladegerät C-TEK (nur in Verbindung mit 12V Stromversorgung zur Festinstallation)   | 404,60             | 340,-              |
| <b>OPTIONS- PAKETE</b>   |                    |                    |
| Komfort-Paket (Warrior Winde) – inkl. elektrischer Kippfunktion, Stromversorgung, elektrischer Winde, Ladegerät C-TEK                          | 2.879,80           | 2.420,-            |
| Komfort-Paket (Warn Winde) – inkl. elektrischer Kippfunktion, Stromversorgung, elektrischer Winde, Ladegerät C-TEK                             | 3.105,90           | 2.610,-            |
| <b>BELADUNG</b>  |                    |                    |
| Lochstahlrampen - Set, Einzelrampen, Länge 2,35 m (nicht verfügbar bei Version mit durchgehender Auffahrrampe) (Aufpreis zu 1.80m Rampen)      | 119,00             | 100,-              |
| Auffahrrampe, durchgehend, in Breite der Ladefläche (Aufpreis zu 1.80m Rampen)   | 119,00             | 100,-              |
| Überfahrrampen - Set, Einzelrampen, Länge 1,80 m   | 535,50             | 450,-              |
| Leichte Zusatzrampen (Paar) – für extrem tiefe Fahrzeuge   | 523,60             | 440,-              |
| Stützrad seitlich, drehbar, für Überfahranhänger   | 345,10             | 290,-              |
| Stützfüße, klappbar  | 238,00             | 200,-              |
| <b>LADEFLÄCHE</b>  |                    |                    |
| Reifen-Schutz-Matten (4er-Set) zum Schutz von Slick-Bereifung  | 178,50             | 150,-              |
| <b>BORDWANDSYSTEME</b>   |                    |                    |
| Stirnwand, einzeln (erhältlich in allen Verkleidungsfarben, siehe vorherige Seite)   | 297,50             | 250,-              |
| <b>STAURAUUM</b>   |                    |                    |
| Reifenregal inkl. Diebstahlsicherung und Gurt-set  | 797,30             | 670,-              |
| <b>LADUNGSSICHERUNG</b>  |                    |                    |
| Radstopp-Bügel, Paar (rot), voll verstellbar, Profi-System zum schnellen Einhaken im Fahrgestell des Anhängers                                 | 226,10             | 190,-              |
| Radstopper, Paar, voll verstellbar, Profi-System zum schnellen Einhaken im Fahrgestell des Anhängers - Flacher Aufbau, speziell für Sportwagen | 166,60             | 140,-              |

Weitere Optionen und Informationen zu zusätzlicher Ladungssicherung und Sicherheit finden Sie auf Seite 15

● Serie — Nicht verfügbar

# RACE SHUTTLE

## RACE SHUTTLE 2 & 3 SERIENAUSSTATTUNG



| MODELL                                   | RACE SHUTTLE 2 |           | RACE SHUTTLE 3 |           |           |
|--|----------------|-----------|----------------|-----------|-----------|
|  | 300-1010       | 300-1011  | 330-1010       | 330-1011  | 330-1021  |
| BESTELLNUMMER                            |                |           |                |           |           |
| GEWICHTE                                 |                |           |                |           |           |
| Zulässiges Gesamtgewicht kg              | 2.600          | 2.600     | 2.600          | 2.600     | 3.000     |
| Maximale Zuladung kg                     | 1.785          | 1.765     | 1.690          | 1.670     | 2.070     |
| Leergewicht kg                           | 815            | 835       | 910            | 930       | 930       |
| ABMESSUNGEN                              |                |           |                |           |           |
| Ladeflächenlänge m A                     | 4,30           | 4,30      | 4,70           | 4,70      | 4,70      |
| Ladeflächenbreite m B                    | 1,95           | 1,95      | 1,95           | 1,95      | 1,95      |
| Gesamtlänge m                            | 5,82           | 5,82      | 6,20           | 6,20      | 6,20      |
| Innenhöhe m C                            | 1,53           | 1,53      | 1,60           | 1,60      | 1,60      |
| Gesamtbreite m D                         | 2,30           | 2,30      | 2,30           | 2,30      | 2,30      |
| Kupplungshöhe (beladen, mitte Kugelkopf) | 0,40           | 0,40      | 0,40           | 0,40      | 0,40      |
| BELADUNG                                 |                |           |                |           |           |
| Ohne Kippfunktion                        | ●              | —         | ●              | —         | —         |
| Hydraulische Kippfunktion                | —              | ●         | —              | ●         | ●         |
| Ersatzrad                                | ●              | ●         | ●              | ●         | ●         |
| BELADUNG                                 |                |           |                |           |           |
| Laderampen, 2,40 m Länge                 | ●              | ●         | ●              | ●         | ●         |
| DIEBSTAHLSCHUTZ                          |                |           |                |           |           |
| Kupplungskopf mit integriertem Schloss   | ●              | ●         | ●              | ●         | ●         |
| STAUHAUM                                 |                |           |                |           |           |
| Staufächer, seitlich                     | —              | —         | ●              | ●         | ●         |
| AUSSENBEREICH                            |                |           |                |           |           |
| Unterer Bereich: Kunststoff, dunkelgrau  | ●              | ●         | ●              | ●         | ●         |
| Haube: GFK, hochglanz, weiß              | ●              | ●         | ●              | ●         | ●         |
| INNENBEREICH                             |                |           |                |           |           |
| LED Beleuchtung                          | ●              | ●         | ●              | ●         | ●         |
| LIEFERUNG                                |                |           |                |           |           |
| Lieferkosten zum Händler                 | ●              | ●         | ●              | ●         | ●         |
| GARANTIE                                 |                |           |                |           |           |
| 5 Jahre Garantie auf das Fahrgestell     | ●              | ●         | ●              | ●         | ●         |
| PREIS                                    |                |           |                |           |           |
| EUR inkl. MwSt,                          | 15.410,50      | 16.481,50 | 17.612,00      | 18.683,00 | 19.278,00 |
| EUR exkl. MwSt,                          | 12.950,—       | 13.850,—  | 14.800,—       | 15.700,—  | 16.200,—  |

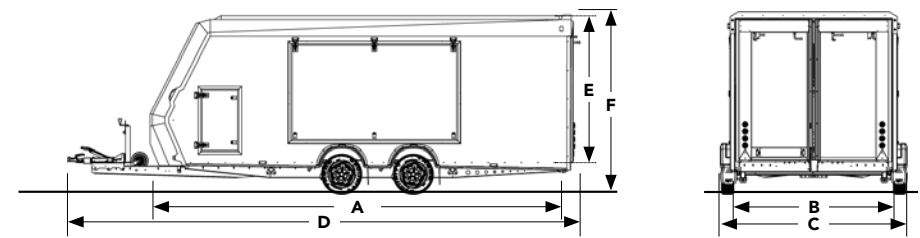
# RACE SHUTTLE 2 & 3

## SONDERAUSSTATTUNG

| RÄDER  | EUR<br>inkl. MwSt. | EUR<br>exkl. MwSt. |
|--|--------------------|--------------------|
| Aluminiumfelgen – 5x 12", Silber, inkl. Diebstahlsicherung   | 892,50             | 750,-              |
| Aluminiumfelgen – 5x 12", Anthrazit / poliert, inkl. Diebstahlsicherung  | 1.106,70           | 930,-              |
| WINDEN   |                    |                    |
| Manuelle Winde, 2-Gang, mittige Umlenkrolle  | 523,60             | 440,-              |
| Elektrische Winde, 2045kg (ohne Batterie)  | 940,10             | 790,-              |
| Elektrische Winde, 2045kg, Kabelfernbedienung inkl. tragbarer Batterie   | 1.380,40           | 1.160,-            |
| STAURAUUM  |                    |                    |
| Reifenregal inkl. Gurtset + Benzinkanisterhalter (reduziert die Ladehöhe und ist nur für sehr flache Rannwagen geeignet) | 999,60             | 840,-              |
| LADUNGSSICHERUNG   |                    |                    |
| Radsperrbalken, verstellbar  | 273,70             | 230,-              |

Weitere Optionen und Informationen zu zusätzlicher Ladungssicherung und Sicherheit finden Sie auf Seite 15

## RACE SPORT SERIENAUSSTATTUNG



| BESTELLNUMMER  | 340-4500     | 340-4510     | 340-5000     | 340-5010     | 340-5510     |
|--|--------------|--------------|--------------|--------------|--------------|
| <b>GEWICHTE</b>  |              |              |              |              |              |
| Zulässiges Gesamtgewicht kg  | 2.600        | 3.000        | 2.600        | 3.000        | 3.000        |
| Maximale Zuladung kg   | 1.580        | 1.930        | 1.510        | 1.900        | 1.820        |
| Leergewicht kg   | 1.020        | 1.070        | 1.090        | 1.100        | 1.180        |
| <b>ABMESSUNGEN</b>   |              |              |              |              |              |
| Ladeflächenlänge m A   | 4,50         | 4,50         | 5,00         | 5,00         | 5,50         |
| Ladeflächenbreite m B  | 2,00         | 2,00         | 2,00         | 2,00         | 2,10         |
| Gesamtbreite m C   | 2,38         | 2,38         | 2,38         | 2,38         | 2,48         |
| Gesamtlänge m D  | 6,06         | 6,06         | 6,56         | 6,56         | 7,06         |
| Innenhöhe (mindesthöhe) m  | 1,77         | 1,77         | 1,77         | 1,77         | 1,77         |
| Innenhöhe (bis Dach) m E   | 1,82         | 1,82         | 1,82         | 1,82         | 1,82         |
| Gesamthöhe m F   | 2,25         | 2,25         | 2,25         | 2,25         | 2,25         |
| Kupplungshöhe (beladen, mitte Kugelkopf)   | 0,40         | 0,40         | 0,40         | 0,40         | 0,40         |
| <b>FAHRWERK</b>  |              |              |              |              |              |
| Achsen   | 2            | 2            | 2            | 2            | 2            |
| Radgröße   | 12" (155/70) | 12" (155/70) | 12" (155/70) | 12" (155/70) | 12" (155/70) |
| Ersatzrad  | ●            | ●            | ●            | ●            | ●            |
| <b>SERIENAUSSTATTUNG</b>   |              |              |              |              |              |
| Stützfüße hinten   | ●            | ●            | ●            | ●            | ●            |
| Frontlukentüren beidseitig, bei 4,50 m und 5,00 m = 0,85m (H) x 0,50 m (B), 5,50 m = 1,25 m (H) x 0,50 m (B) | ●            | ●            | ●            | ●            | ●            |
| Flügeltüren (nach oben öffnend), beidseitig  | ●            | ●            | ●            | ●            | ●            |
| Laderampen / Hecktüren geteilt, mit klappbaren Zusatzrampen  | ●            | ●            | ●            | ●            | ●            |
| Bodenstaubbox, mittig (ohne Abdeckung)   | —            | —            | —            | —            | ●            |
| Tageslichtdach   | ●            | ●            | ●            | ●            | ●            |
| Lochstahlverzurrnschienen über die gesamte Ladeflächenlänge  | ●            | ●            | ●            | ●            | ●            |
| Front-Regal, Vorbereitung  | ●            | ●            | ●            | ●            | ●            |
| Automatikstützrad HD Al-ko   | ●            | ●            | ●            | ●            | ●            |
| <b>DIEBSTAHLSCHUTZ</b>   |              |              |              |              |              |
| Kupplungskopf mit integriertem Schloss   | ●            | ●            | ●            | ●            | ●            |
| <b>LIEFERUNG</b>   |              |              |              |              |              |
| Lieferkosten zum Händler   | ●            | ●            | ●            | ●            | ●            |
| <b>GARANTIE</b>  |              |              |              |              |              |
| 5 Jahre Garantie auf das Fahrgestell   | ●            | ●            | ●            | ●            | ●            |
| <b>PREIS</b>   |              |              |              |              |              |
| EUR inkl. MwSt.  | 17.790,50    | 18.742,50    | 18.088,00    | 18.980,50    | 20.706,00    |
| EUR exkl. MwSt.  | 14.950,-     | 15.750,-     | 15.200,-     | 15.950,-     | 17.400,-     |

# RACE SPORT

## SONDERAUSSTATTUNG

| RÄDER   | EUR<br>inkl. MwSt. | EUR<br>exkl. MwSt. |
|---|--------------------|--------------------|
| Leichtmetallfelgen – 5x 12", Silber, inkl. Diebstahlsicherung               | 892,50             | 750,-              |
| Leichtmetallfelgen – 5x 12", Anthrazit / poliert, inkl. Diebstahlsicherung  | 1.106,70           | 930,-              |
| WINDEN  |                    |                    |
| Elektrische Winde, 2045kg, Kabelfernbedienung inkl. Batterie an Bord        | 714,00             | 600,-              |
| BELADUNG  |                    |                    |
| Leichte Zusatzrampen 1,5 m  | 333,20             | 280,-              |
| LADEFLÄCHE  |                    |                    |
| Reifenschutzmatten (4er-Set) zum Schutz von Slick-Bereifung                 | 178,50             | 150,-              |
| BELEUCHTUNG   |                    |                    |
| LED-Rückleuchten - Bitte Eignung des Zugfahrzeugs prüfen                    | 428,40             | 360,-              |
| STAURAUUM   |                    |                    |
| Reifenregal inkl. Gurt-Set  | 595,00             | 500,-              |
| Frontstaubox, für 2x 20 Liter Benzinkanister + Regalfächer                  | 261,80             | 220,-              |
| Aluminium Seitenregale (2 Stück)  | 428,40             | 360,-              |
| Aluminiumdeckel, für mittige Bodenstaubox - x1 (nur bei 340-5510 verfügbar) | 392,70             | 330,-              |
| INNENRAUM   |                    |                    |
| LED-Innenbeleuchtung, erweitert, 4 LED Leuchtstreifen, mittig, oben         | 487,90             | 410,-              |
| LADUNGSSICHERUNG  |                    |                    |
| Radstoppbügel rot, verstellbar (2er-Set)                                    | 226,10             | 190,-              |
| Radsperrbalken, verstellbar, geschraubt                                     | 154,70             | 130,-              |

Weitere Optionen und Informationen zu zusätzlicher Ladungssicherung und Sicherheit finden Sie auf Seite 15

# UNIVERSELLE OPTIONEN

| LADUNGSSICHERUNG  | EUR inkl. MwSt.<br>EUR exkl. MwSt.                        |
|---|---|
| Spanngurte, Blau, Set aus 4 Gurten + Schlaufen, 2.000 daN/Kg (nicht verfügbar für T-Transporter)  | <b>261,80</b><br>220,-                                    |
| Spanngurte, Orange, Set aus 4 Gurten + Schlaufen, 4.000 daN/Kg  | <b>285,60</b><br>240,-                                    |
| Spanngurte, Rot, zur Überradverzurrung, Set aus 4 Gurten, 3.000 daN/Kg (nicht verfügbar für Race Shuttle)                               | <b>321,30</b><br>270,-                                    |
| SICHERHEIT  |   |
| Reifendruck-Kontrollsystem - TPMS, Display im Auto, externe Sensoren (*Preise für <b>1-Achser</b> / <b>2-Achser</b> / <b>3-Achser</b> ) | <b>285,60 / 392,70 / 487,90*</b><br>240,- / 330,- / 410,- |
| AUSSEN  |   |
| Radstoßdämpfer -2 Stück pro Achse (*Preise für <b>1-Achser</b> / <b>2-Achser</b> / <b>3-Achser</b> )                                    | <b>226,10 / 404,60 / 571,20*</b><br>190,- / 340,- / 480,- |

**BRIAN JAMES TRAILERS**

» Connected to you



THE QUEEN'S AWARDS  
FOR ENTERPRISE:  
INTERNATIONAL TRADE  
2018

## ANMERKUNG

Abbildungen von Produkten und Optionen dienen allein der Illustration und zeigen teilweise optionale Sonderausstattungen, sowie abweichende Oberflächen. Sämtliche Produkte können aufgrund kontinuierlicher Entwicklung ohne vorherige Ankündigung geändert werden.

© BRIAN JAMES TRAILERS LIMITED

Edition 2022Q3-CTDE-PL02

Brian James Trailers GmbH

Göhrener Straße 6

04463 Großpösna

Telefon: +49 (0) 34297 145 483

Mail: [info@brianjamestrailers.de](mailto:info@brianjamestrailers.de)

Brian James Trailers können Sie direkt über das BJT-Verkaufsteam erreichen oder einen Händler in Ihrer Nähe kontaktieren. Weitere Informationen, unsere Kontaktdaten und eine Händler-Standortsuchfunktion (für Deutschland) finden Sie auf unserer Webseite.

[www.brianjamestrailers.de](http://www.brianjamestrailers.de)